



Lexmark CX410 Serie



CX410e/de

Brillante Farben. Überragende Vielseitigkeit.

Die Farb-Multifunktionslösungen der Lexmark CX410 Serie bieten mehr als PANTONE®Farbabstimmung und schnelle Druck-, Fax-, Kopier- und Scangeschwindigkeiten. Sie unterstützen optionale Lösungen, die Ihr Unternehmen voranbringen. Sie möchten beidseitig drucken? Entscheiden Sie sich für den CX410de. Sie benötigen höhere Input-Kapazitäten? Holen Sie sich den CX410dte.

Präsentieren Sie Ihr Logo in beständiger Farbqualität.

Die Lexmark CX410 Serie liefert ausdrucksstarke, gleichbleibende Farbqualität, die die Präsentationsmaterialien und Logofarben Ihres Unternehmens verbessern. Schneller und zuverlässiger denn je.

Unabhängig Drucken von unterwegs:

Produzieren Sie „in-house“ professionelle Farbdrucke nach Bedarf. Mit 512 MB ausbaubarem Speicher und einem schnellen Dual-Core Prozessor erhalten Sie Geschwindigkeit vereint mit Leistung und Bedienkomfort.



Farbe



Bis zu
30 S./Min.



10.9 cm
Touchscreen



Lösungen



Professionelle Farbabstimmung: Der Austausch benannter Farben von Lexmark sowie die PANTONE®Kalibrierung erleichtern die Entwicklung eines konsistenten Markenbilds dank der präzisen Abstimmung von Farben.

Grafiken mit hoher Auflösung: Mit echter Auflösung von 1.200 x 1.200 dpi sind Bilder und Grafiken immer gestochen scharf. Darüber hinaus sorgt der Unison™ Toner von Lexmark für gleichbleibende Qualität.

Superschneller und leiser Druck: Schnelle Druck-, Kopier- und Scangeschwindigkeiten von bis zu 30 Seiten pro Minute in Schwarzweiß und Farbe plus Ausgabe eines einseitigen Farbdokuments in 11,5 Sekunden.

Mehr Produktivität. Weniger Probleme.

Drucken Sie alle Aufträge vor Ort, von Filialbeschilderungen bis hin zu Kundenpräsentationen. Mit Features wie dem gut lesbaren Bedienfeld, großem Ausgabefach und vielen Features mehr wird professioneller Druck zum Kinderspiel.

Zuverlässige Leistung: Drucken Sie im Handumdrehen bis zu 6.000 Seiten pro Monat und reduzieren Sie die Anzahl der Wartungsunterbrechungen dank modernster Papierhandhabung.

Unterbrechungsfreie Erledigung umfangreicher Aufträge: Mit einer Zuführungskapazität von bis zu 1.450 Blatt und optionalen Tonerkassetten mit hoher Kapazität müssen Sie seltener Papier nachlegen oder Kassetten austauschen.



Gut lesbares Farbdisplay mit

Ziffernblock: Behalten Sie Ihre Druckaufträge immer im Blick auf dem gut lesbaren 10,9-cm-Farb-Touchscreen.

Innovativer Toner für bessere Leistung:

Steigern Sie die Systemleistung mit Unison™ Toner von Lexmark, der von der ersten bis zur letzten Seite beständige Druckqualität liefert.

Produktive Workflows. Nachhaltiges Design.

Passen Sie sich veränderten Geschäftsanforderungen schnell an und verlassen Sie sich dabei auf unsere umweltfreundlichen Drucker, die Ihre Workflows effizient erledigen.

Produktivere Mitarbeiter: Dank Gigabit Ethernet-Netzwerkunterstützung als Standard beschleunigt unser System Netzwerkaufträge und hilft Ihrem Team, produktiv zu bleiben.

Sicherheit für das gesamte Unternehmen:

Ab sofort können Sie die Nutzung nach Mitarbeiter authentifizieren, autorisieren und überwachen.

Und Sie schützen gleichzeitig vertrauliche Daten durch Standard-Netzwerksicherheitsprotokolle.

Schont Ressourcen und die Umwelt:

Eine sofort betriebsbereite Fixierstation, integrierter beidseitiger Druck sowie der neue geräuscharme Modus, Ruhezustands- und Eco-Modus reduzieren die Geräusentwicklung und sparen Zeit und Energie.

Jederzeit und überall drucken*: Mit diesem System drucken Sie von App-fähigen mobilen Geräten genauso wie vom Desktop Ihres PCs.

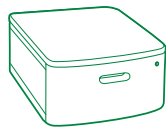
*Weitere Informationen zu mobilen Lösungen von Lexmark finden Sie unter lexmark.com/mobile



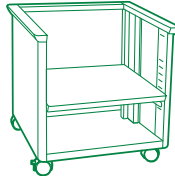
Spezifikationen CX410 Serie

- Standard**
- Optional**

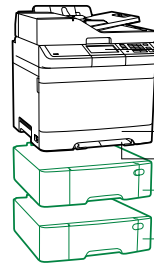
Die Zeichnungen zeigen den Standard-Aufbau, der je nach Modell unterschiedlich sein kann.



Drehbarer Unterschrank



Verstellbare Druckerbasis



10,9-cm-Touchscreen

250-Blatt-Zuführung

Manuelle Einzelblattzuführung

550-Blatt-Duo-Zuführung mit 100-Blatt-Einzug

550-Blatt-Zuführung

Produktspezifikationen	Lexmark CX410e	Lexmark CX410de	Lexmark CX410dte
Drucken			
Display	Lexmark e-Task Farb-Touchscreen (10,9 cm)		
Druckgeschwindigkeit (DIN A4): Bis zu ²	Schwarz: 30 Seiten/Minute / Farbe: 30 Seiten/Minute		
Zeit bis Druckbeginn	Schwarz: 10,5 Sekunden / Farbe: 11,5 Sekunden		
Druckauflösung	Schwarz: 4.800 CQ-Farbqualität, 1200 x 1200 dpi / Farbe: 4.800 CQ-Farbqualität, 1.200 x 1.200 dpi		
Speicher / Prozessor	Standard: 512 MB / Maximal: 2.560 MB / Dual Core, 800 MHz		
Festplatte	Nicht verfügbar		
Empfohlenes monatliches Seitenvolumen ²	800 - 6.000 Seiten		
Maximales monatliches Druckvolumen (einmalige mtl. Spitzenauslastung): Bis zu ³	75.000 Seiten pro Monat (einmalige Spitzenauslastung)		
Kopieren			
Kopiergeschwindigkeit (DIN A4): Bis zu ⁵	Schwarz: 30 Seiten/Minute / Farbe: 30 Seiten/Minute		
Zeit bis erste Kopie	Schwarz: 10,8 Sekunden / Farbe: 11,6 Sekunden		
Scannen			
Scanner-Typ / ADF-Scan	Flachbett-Scanner mit automatischer Dokumentenzuführung / RADF (automatischer Vorlageneinzug mit Wendautomatik)		
A4 Scan-Geschwindigkeit Duplex: Bis zu	Schwarz: 13 Seiten/Minute / Farbe: 13 Seiten/Minute	Schwarz: 13 Seiten/Minute / Farbe: 13 Seiten/Minute	Schwarz: 13 Seiten/Minute / Farbe: 13 Seiten/Minute
A4 Scan-Geschwindigkeit: Bis zu	Schwarz: 30 Seiten/Minute / Farbe: 30 Seiten/Minute	Schwarz: 30 Seiten/Minute / Farbe: 30 Seiten/Minute	Schwarz: 30 Seiten/Minute / Farbe: 30 Seiten/Minute
Faxen			
Modemgeschwindigkeit	ITU T.30, V.34 Half-Duplex, 33,6 Kbps		
Verbrauchsmaterialien⁷			
Kapazität Tonerpatronen (Bis zu) ¹	Tonerpatronen Schwarz für 4.000 Seiten, Tonerpatronen Farbe für 3.000 Seiten, Tonerpatronen Schwarz für 2.500 Seiten, Tonerpatronen Farbe für 2.000 Seiten, Tonerpatronen Schwarz und Farbe für 1.000 Seiten		
Voraussichtliche Reichweite Fotoleiter: Bis zu ⁶	40.000 Seiten, basierend auf 3 A4-Seiten pro Druckjob und ca. 5% Seitendeckung	40.000 Seiten, basierend auf 3 A4-Seiten pro Druckjob und ca. 5% Seitendeckung	
Im Lieferumfang enthaltene Tonerpatronen ¹	Starter-Rückgabe-Tonerpatronen Schwarz und Farbe (CMYK) für 1.400 Seiten		
Papierhandhabung			
Papierhandhabung Standard	Manuelle Einzelblattzuführung, 150-Blatt-Ablage, Integrierte 250-Blatt-Zuführung	Manuelle Einzelblattzuführung, Integrierte Duplexeinheit, 150-Blatt-Ablage, Integrierte 250-Blatt-Zuführung	Manuelle Einzelblattzuführung, Integrierte Duplexeinheit, 150-Blatt-Ablage, 550-Blatt-Duo-Zuführung mit 100-Blatt-Einzug, Integrierte 250-Blatt-Zuführung
Papierhandhabung optional	550-Blatt-Duo-Zuführung mit 100-Blatt-Einzug, 550-Blatt-Zuführung		550-Blatt-Zuführung
Kapazität der Papiereingabe: Bis zu	Standard: 250 + 1 Blatt / Maximal: 1.450 + 1 Blatt		Standard: 900 + 1 Blatt / Maximal: 1.450 + 1 Blatt
Kapazität der Papierablage: Bis zu	Standard: 150 Blatt / Maximal: 150 Blatt		
Unterstützte Medien	Siehe Card Stock & Label Guide (Produktverzeichnis Karton und Etiketten), Folien, Normalpapier, Papieretiketten, Karton		Siehe Card Stock & Label Guide (Produktverzeichnis Karton und Etiketten), Folien, Normalpapier, Papieretiketten, Umschläge, Karton
Unterstützte Medienformate	Oficio, Universal, Letter, Legal, JIS-B5, Folio, Executive, A5, A4		A6, Oficio, Universal, Statement, Letter, Legal, JIS-B5, Folio, Executive, DL Umschlag, C5 Umschlag, B5 Umschlag, A5, A4, 9 Umschlag, 7 3/4 Umschlag, 10 Umschlag
Allgemeine Angaben⁴			
Standard-Schnittstellen	Hi-Speed USB 2.0 Port an der Vorderseite (Typ A), Gigabit Ethernet (10/100/1000), USB 2.0 Hi-Speed Port (Typ B)		
Optionale Netzwerkanschlüsse	MarkNet N8352 802.11b/g/n WLAN		
Geräuschemission	Drucken: 49 dB(A) / Kopieren: 50 dB(A) / Scannen: 50 dB(A)		
Spezifizierte Betriebsumgebung	Höhe: 0 bis 2.896 Meter, Luftfeuchtigkeit: 8 bis 80 % relative Luftfeuchtigkeit, Temperatur: 16 bis 32 °C		
Garantie	1 Jahr On-Site-Repair-Garantie		
Abmessungen (H x B x T) / Gewicht	470 x 444 x 558 mm / 27,39 kg		600,3 x 444 x 558 mm / 31,6 kg

¹Durchschnittliche kontinuierliche Seitenleistung Schwarz bzw. durchschnittliche kombinierte kontinuierliche Seitenleistung CMY bis zu dieser Anzahl Standard-Seiten. Ausgewiesener Wert gemäß ISO/IEC 19798. ²Empfohlenes monatliches Seitenvolumen ist ein Bereich von Seiten, der die Kunden dabei unterstützt, Lexmark Produktangebote auf der Basis der durchschnittlichen Anzahl von Seiten zu beurteilen, die sie mit dem Gerät jeden Monat drucken möchten. ³Maximales monatliches Druckvolumen wird als die maximale Anzahl Seiten definiert, die ein Gerät innerhalb eines Monats ausgeben kann. Dieser Wert ermöglicht es, die Robustheit des Geräts mit anderen Lexmark Druckern und Multifunktionsgeräten zu vergleichen. ⁴Drucker werden mit bestimmten Lizenzbedingungen verkauft. Weitere Informationen finden Sie unter www.lexmark.com/printerlicense. ⁵Die Druck- und Kopiergeschwindigkeiten wurden gemäß ISO/IEC 24734 bzw. ISO/IEC 24735 ermittelt. Weitere Informationen finden Sie unter www.lexmark.com/ISOspeeds. ⁶Die tatsächliche Reichweite kann aufgrund von Faktoren wie Anzahl der Seiten pro Druckjob, Geschwindigkeit des Druckwerks, Papierformat und Einzugsrichtung, Tonerdeckung, verwendete Papierzuführung, Anteil Schwarzdruck und Komplexität des zu druckenden Dokumentes abweichen. ⁷Das Produkt funktioniert nur mit Austauschpatronen, die zur Verwendung in einer bestimmten geografischen Region vorgesehen sind. Ausführliche Informationen finden Sie unter www.lexmark.com/regions.



www.lexmark.com

© 2016 Lexmark und das Lexmark Logo sind in den USA und/oder anderen Ländern registrierte Marken von Lexmark International, Inc. Alle anderen Marken sind das Eigentum ihrer jeweiligen Inhaber. ENERGY STAR® ist eine in den USA eingetragene Marke.

AirPrint und das AirPrint-Logo sind Marken von Apple Inc.